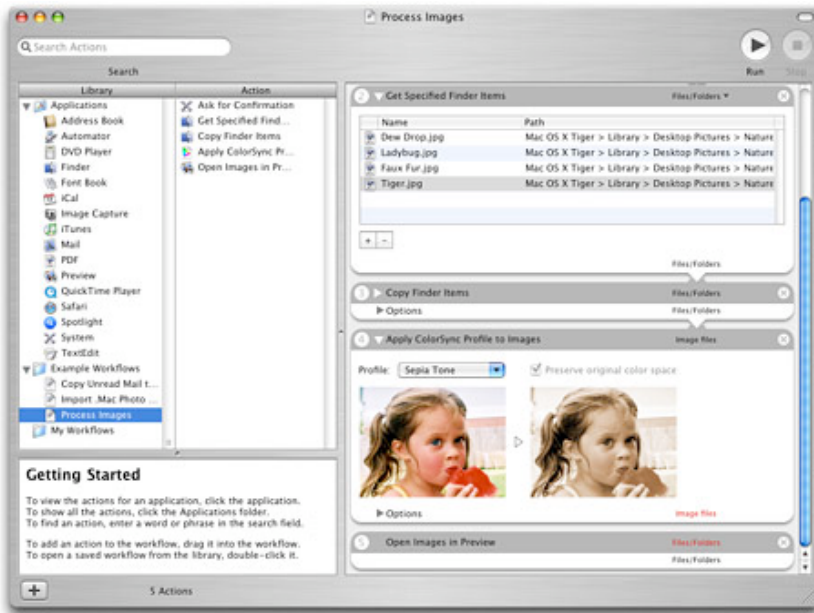





Automator

Votre assistant d'automatisation personnel.

Ne laissez pas les tâches fastidieuses vous gâcher la vie. Si vous devez réaliser de nombreuses actions répétitives, arrêtez tout de suite, et passez le relais à Automator. Votre nouveau robot personnel sera ravi de faire le travail à votre place.



La simplicité du glisser-déposer

Faites glisser les Actions depuis la bibliothèque Automator pour créer un flux. Il vous suffit de choisir les paramètres de votre choix et de cliquer sur le bouton Exécuter.

Intégration parfaite avec Spotlight

- Lancez des recherches Spotlight directement depuis les flux Automator pour localiser les éléments que vous souhaitez traiter.
- Créez de nouveaux flux en utilisant les éléments sélectionnés dans les fenêtres de recherche de Spotlight ou du Finder.



Les robots ne se plaignent jamais

Avec les flux de production Automator, accomplissez rapidement, efficacement et sans effort toutes les tâches manuelles répétitives et fastidieuses. Créez rapidement des flux personnalisés par simple glisser-déposer ou pointer-cliquer. Vous pouvez effectuer la tâche une fois ou plusieurs fois dans un flux Automator, voire partager des flux avec des amis.



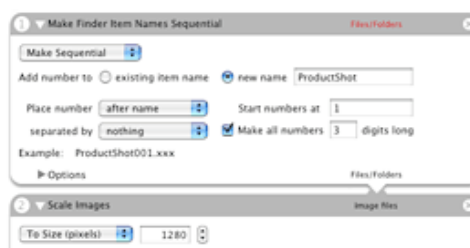
Il est désormais possible d'automatiser des tâches telles que renommer un groupe étendu de fichiers, redimensionner des dizaines d'images pour les besoins d'un diaporama iPhoto ou créer des événements iCal d'après les dates d'anniversaire des contacts de votre [Carnet d'adresses](#), puis répéter ces tâches à volonté. Les

Actions d'applications simples et faciles à comprendre s'assemblent comme des blocs de construction en vous évitant de devoir rédiger du code. A chaque Action sont associés tous les réglages et options dont vous avez besoin, ce qui en facilite considérablement la maîtrise.

Vous pouvez même utiliser la nouvelle fonctionnalité de recherche de Tiger, Spotlight, au sein de vos flux pour identifier certains éléments automatiquement. Il vous suffit de glisser-déposer une Action du Finder dans votre flux de production et de cliquer sur "Exécuter" : Spotlight entreprend alors de rechercher les fichiers, disques, dossiers ou éléments qui répondent aux critères de votre choix.

Flux fluide

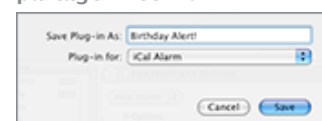
Automator intègre une bibliothèque de centaines d'Actions. Chaque Action est conçue pour effectuer une tâche particulière, par exemple trouver des images liées dans une page Web, renommer un groupe de



L'automatisation à volonté

- Automatisez les applications iLife, dont iTunes, iPhoto et iDVD.
- Utilisez les Actions du Finder pour manipuler des fichiers, des dossiers et des disques.
- Combinez les Actions Core Images pour capturer, rogner, modifier, convertir et ajuster vos images.
- Modifiez plusieurs fichiers PDF avec les Actions PDF.
- Tirez parti des Actions du Carnet d'adresses, d'iCal, de Mail, de Safari, d'Image Capture, de QuickTime Player, de TextEdit et bien plus encore.
- Travaillez avec des Actions tierces pour automatiser des applications comme Microsoft Office 2004 et la suite Adobe Creative.

Enregistrez, réutilisez et partagez vos flux



- Partagez vos flux en tant que documents qui peuvent s'exécuter depuis Automator et le menu Script disponible à tous les niveaux du système,

fichiers ou créer un nouvel événement dans un calendrier iCal. Les Actions de la bibliothèque d'Automator sont ajoutées dans un certain ordre à un document de travail. Chaque Action du flux correspond à une étape particulière du processus de réalisation de la tâche. Les résultats d'une Action sont directement transmis à la suivante.

Par exemple, vous pouvez renommer un groupe de fichiers d'images de façon à ce qu'ils puissent tous partager le même nom de base mais numéroté de façon séquentielle (PhotoProduit001.jpg, PhotoProduit002.jpg, etc.) en quelques secondes. Une fois les images renommées, Automator peut automatiquement dimensionner chacune d'elles, créer une archive puis joindre celle-ci à un e-mail avant de l'envoyer. Une fois votre flux créé, vous pouvez l'exécuter en cliquant sur le bouton correspondant de la fenêtre du document de travail. Automator exécute chaque étape dans l'ordre jusqu'à la fin.

Relancez-le, encore et encore

Vous pouvez enregistrer des flux Automator pour les réutiliser avec les mêmes éléments que la fois précédente, avec de nouveaux éléments ou avec ceux trouvés à l'aide de la nouvelle fonction de recherche Spotlight de Tiger. Vous pouvez même partager vos flux préférés avec d'autres utilisateurs.

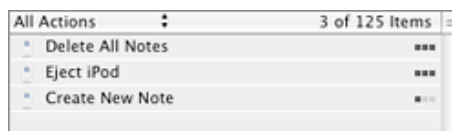
Les développeurs à l'œuvre

Avec Automator, vous ne serez jamais à court d'Actions. Les développeurs travaillent à l'extension des possibilités d'Automator en créant de nouvelles actions pour leurs applications. Augmentez la taille de votre bibliothèque en téléchargeant celles-ci ou créez les vôtres à l'aide d'AppleScript.



ou bien utilisez-les avec des Actions de dossier.

- Réutilisez vos flux en les enregistrant en tant qu'applications et droplets à exécution automatique.
- Partagez vos flux favoris avec d'autres utilisateurs Tiger.



[Accueil](#) > [Mac OS X](#) > Automator