



Spotlight

Tout trouver. Partout.
En un clin d'oeil.

Ne cherchez plus. Trouvez. Avec Spotlight, vous pouvez trouver n'importe quel élément sur votre Mac dès que vous commencez à saisir le mot à rechercher. Effectuez vos recherches sur l'intégralité de votre ordinateur depuis un endroit unique : fichiers, e-mails, contacts, images, agendas et applications s'affichent instantanément.



Nouveautés Tiger

Menu Spotlight

Lancez une recherche à tout moment sur votre ordinateur depuis la barre de menu Spotlight — il vous suffit de cliquer, de saisir et de trouver.

Résultats Spotlight

Analysez tous vos documents, images, e-mails et applications et visualisez les résultats dès que vous commencez à saisir le mot à rechercher.

Fenêtre Spotlight

Consultez vos résultats dans une seule fenêtre organisée qui fournit des informations sur chaque fichier — dont des images miniatures.

Vue groupée des résultats

Visualisez vos résultats sous forme de liste traditionnelle, d'icônes ou dans la toute nouvelle vue groupée qui rassemble les éléments en fonction de leur type.

Raccourci Spotlight

Accédez instantanément au champ de recherche Spotlight grâce à un raccourci clavier dédié.

Spotlight dans les panneaux

Ouvrir/Enregistrer

Utilisez les puissantes fonctionnalités du nouveau Spotlight pour retrouver des documents et des dossiers depuis les panneaux Ouvrir et Enregistrer.

Service Spotlight

Retrouvez du texte dans n'importe quelle application Mac OS X — de Microsoft Word à Mail, et bien plus encore.

Prise en charge de Spotlight pour les répertoires de réseau

Lancez une recherche Spotlight sur des répertoires de réseau en plus des disques durs locaux.

Recherche Spotlight dans Mail

Parcourez les boîtes à lettres les plus encombrées ou plusieurs boîtes simultanément avec une précision incroyable grâce à la puissance Spotlight.

Contact Spotlight

Retrouvez d'un simple clic tous les éléments liés à un contact de votre Carnet d'adresses — échanges d'e-mails, rendez-vous iCal, fichiers joints et bien plus encore.

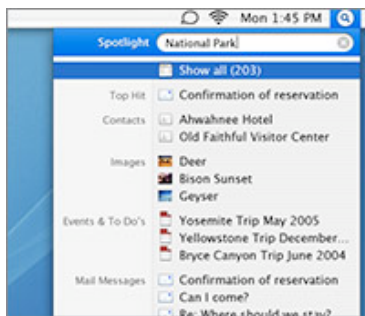
Préférences Spotlight

Contrôle de A à Z ce que Spotlight recherche et de quelle manière les résultats apparaissent.

Recherche de polices avec Spotlight

Rapide comme l'éclair

Spotlight pour Mac OS X Tiger analyse l'ensemble de vos fichiers et applications et affiche les résultats dès que vous commencez à saisir le mot à rechercher. En effet, Spotlight indexe chaque fichier de votre ordinateur en arrière-plan de façon transparente, évitant les temps d'attente et les ralentissements. Et lorsque vous apportez une modification, comme l'ajout d'un nouveau fichier, la réception d'un e-mail ou la saisie d'un nouveau contact, Spotlight met à jour son index automatiquement, garantissant l'actualisation des résultats de la recherche.



Rien n'est oublié

Avec Spotlight, vous trouvez toujours ce que vous cherchez, même si vous ne savez pas où chercher.

Commodément situé dans la barre de menus de Tiger, le champ de recherche de Spotlight donne des résultats instantanés recouvrant non seulement les fichiers, les dossiers et les documents, mais aussi les e-mails, les contacts du Carnet d'adresses, les agendas iCal, les Préférences système

et les applications. Spotlight vous garantit même que les autres utilisateurs n'auront accès qu'aux fichiers autorisés. Ceux qu'ils ne doivent pas voir n'apparaissent jamais dans leurs résultats de recherche Spotlight, mettant ainsi vos données à l'abri des regards indiscrets.

Beauté intérieure

Lorsque vous lancez une recherche Spotlight, vous accédez à un index complet et constamment mis à jour qui répertorie toutes les métadonnées contenues dans les fichiers — le "quoi, quand et qui" de chaque information enregistrée sur votre Mac — y compris le type de contenu, l'auteur, l'historique des modifications, le format, la taille et

Where	/Users/max/Desktop
Dimensions	3072 x 2048 pixels
Device make	Canon
Device model	Canon EOS DIGITAL REBEL
Color space	RGB
Profile name	sRGB IEC61966-2.1
Focal length	75
Alpha channel	no
Red eye	no
Exposure time	0.0025

bien d'autres détails. La plupart des documents, y compris les documents Microsoft Word, les images Photoshop et les e-mails, sont déjà riches en métadonnées. Et Spotlight indexe également le contenu, affichant les résultats en fonction de ce qui apparaît à l'intérieur d'un fichier ou d'un document, et pas simplement dans son titre.

exposure time	0.0025
Keywords	Little League, baseball
Last opened	Today 1:02 PM
Size	526.7 K
Created	April 12, 2005 1:02 PM
Modified	April 12, 2005 1:02 PM

Utilisez Spotlight pour rechercher des polices grâce à un large éventail d'attributs, ou métadonnées, y compris le copyright, le fabricant, et bien plus encore.

Outils de lignes de commande Spotlight

Accédez à Spotlight à partir d'une ligne de commande UNIX en utilisant mdls ou mdfind.

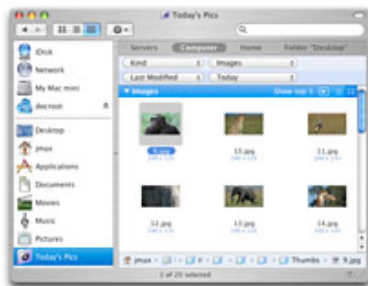
En toute simplicité

Avec Spotlight, vous trouverez tout ce que vous cherchez avec une précision déconcertante, même lorsque vos critères ne sont pas très précis. Par exemple, si vous n'êtes pas certain de la date d'enregistrement ou de réception d'un document, vous pouvez utiliser des indications relatives telles que "la semaine dernière" ou "hier" pour le retrouver. Si vous n'êtes pas sûr du format de fichier de l'élément recherché, il vous suffit de sélectionner une catégorie générique telle que "Film", "Image" ou "Document". Spotlight affiche une liste de résultats clairement organisée, qui facilite la consultation et la sélection.

Transformez vos résultats de recherche en dossiers intelligents pour pouvoir ensuite lancer une recherche à tout moment, d'un simple clic.



Vous pouvez également utiliser des mots descriptifs pour obtenir des résultats plus ciblés, même si la recherche porte sur plusieurs milliers de fichiers. Par exemple, pour trouver des images au format portrait, il vous suffit de taper "Image" et "Portrait". Pour trouver tous les éléments appartenant à l'un de vos collègues, il vous suffit de saisir son nom. Spotlight affiche alors chacun des documents qu'il a créés ou modifiés, chaque image qu'il peut avoir envoyée par e-mail, les éventuels messages qu'il a rédigés (et les messages que vous lui avez envoyés) ainsi que les informations permettant de le contacter. Les résultats sont affichés dans des catégories triées de façon automatique, ce qui facilite leur consultation, leur sélection et leur activation.



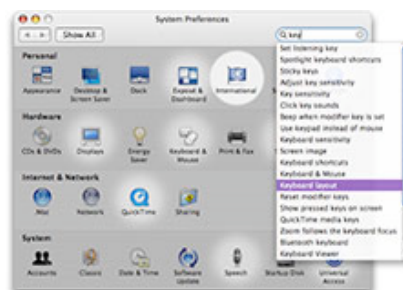
Une organisation organique

Grâce à la rapidité et la souplesse de Spotlight, vous découvrirez d'innombrables nouvelles méthodes pour organiser vos fichiers. Vous pouvez enregistrer les résultats d'une recherche dans un dossier intelligent qui se met à jour automatiquement lorsque vous ajoutez ou supprimez des documents sur votre Mac. Les dossiers intelligents contiennent des fichiers regroupés sur la base de

critères de recherche plutôt qu'en fonction de leur emplacement physique — ainsi, le même fichier peut apparaître dans plusieurs dossiers intelligents tout en restant à son emplacement d'enregistrement initial sur votre ordinateur. Plus besoin de copier, déplacer ou mettre à jour les fichiers : les dossiers intelligents de Spotlight se chargent de toute l'organisation pour vous.

Vous avez dit "perspicace" ?

Spotlight se glisse dans les moindres recoins de votre Mac et parcourt le Finder, les Préférences système et les applications Mac OS X, dont Mail et le Carnet d'adresses. Lancez une recherche Spotlight qui va bien au-delà des simples noms de fichiers en analysant l'ensemble des contenus et des métadonnées. Trouvez l'emplacement des commandes des paramètres dans les Préférences système en exécutant une recherche Spotlight par mot-clé. Configurez des boîtes à lettres intelligentes en fonction des recherches Spotlight — e-mails de contacts spécifiques, e-mails comprenant un mot-clé spécifique — et Mail classe automatiquement vos messages. Créez des Groupes intelligents dans le Carnet d'adresses en utilisant les recherches Spotlight pour le contenu des fiches : anniversaires, fêtes, lieu, etc. Tout ce qui se trouve sur votre Mac peut briller à la lumière de Spotlight.



Fiche Technique

[En savoir plus sur la technologie Spotlight](#)

Pour les développeurs



[Enrichissez Spotlight](#) pour l'utiliser dans vos applications. Plus qu'un ensemble de technologies

individuelles qui fonctionnent ensemble, Spotlight vous offre la possibilité de connecter votre application au système d'exploitation et de travailler avec des fichiers d'une toute nouvelle manière.

Par exemple, si votre application s'est spécialisée dans la prise en charge de différents types de flux, vous pouvez utiliser Spotlight pour retrouver tous les fichiers qui ont dû être associés à un mot-clé spécifique. Une fois que vous aurez pris l'habitude de travailler de cette manière avec vos fichiers, vous ne pourrez plus vous en passer.

Objets trouvés

Grâce à Spotlight et à son large éventail de formats pris en charge, vous pouvez trouver tout ce dont vous avez besoin sur votre Mac, du texte caché dans un document PDF à une image prise avec un appareil photo spécifique. En vous offrant cette technologie de recherche exceptionnelle, Spotlight et Mac OS X vont changer vos méthodes de recherche, d'organisation et de valorisation des informations enregistrées sur votre ordinateur.

[Accueil](#) > [Mac OS X](#) > Spotlight

Copyright © 2005 Apple Computer, Inc. All rights reserved.