

La plateforme Mac OS X et son environnement

Gilles Barès

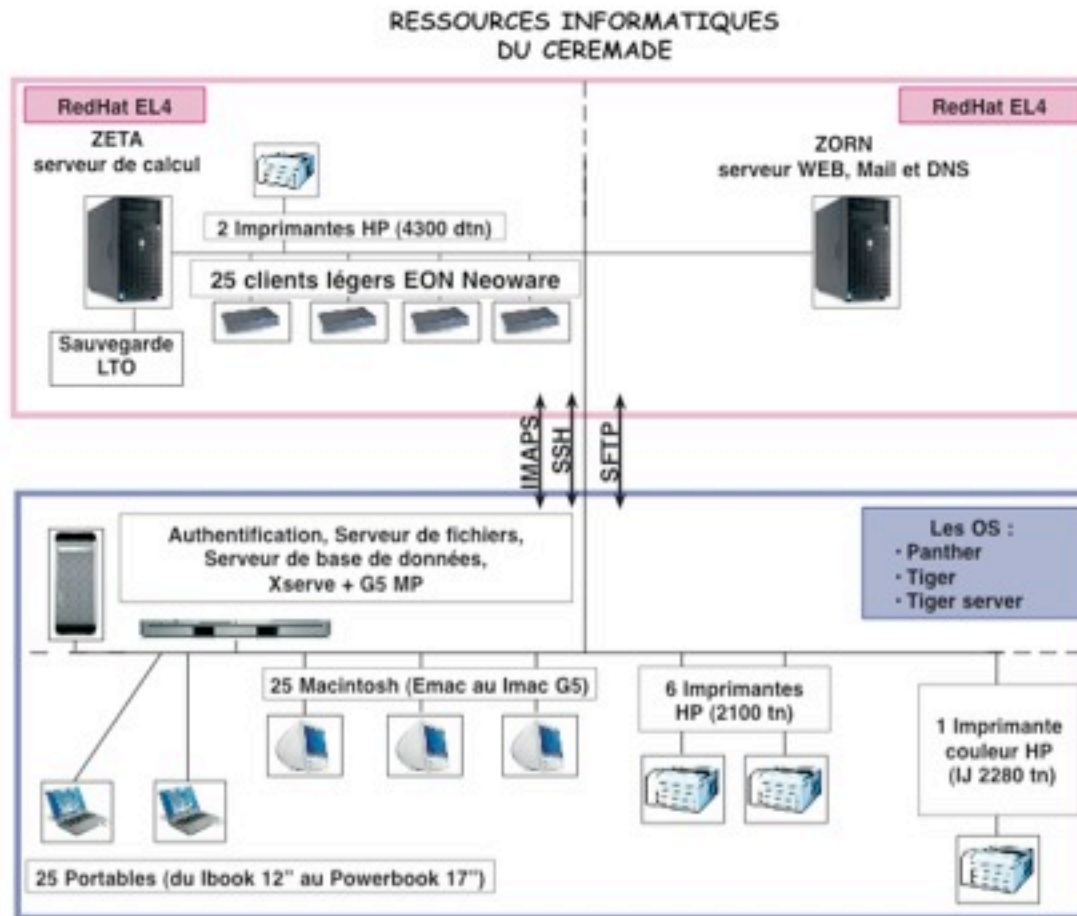
Gestionnaire du parc Apple
au CEREMADE

bares@ceremade.dauphine.fr

Programme


- Les ressources informatiques du Ceremade
- Les préférences système
- Activation du root
- Installation des XcodeTools
- Installation de X11 et Fink
- Installation de Tex et Texshop
- Activation de PhP
- Carbon Copy Cloner
- Présentation de Mac OSX-server

Ressources du Ceremade



La partie serveur


- Un xServe Bipro G5 2,3 Ghz
Ram : 2 Go
HD : 250 Go + 80 Go



- Un Bipro G5 2 Ghz
Ram : 1,5 Go
HD : 2 x 160 G



Le xServe



- Maître Open directory (Ldap)
- AFP
 - Sont regroupés les comptes utilisateurs (authentification) et pour certains comptes, les répertoires de départ
 - Zone de dépôt de fichiers (échange entre utilisateurs)
 - Serveur Netrestore
 - Serveur Mysql

Le Bipro G5



- Réplique Open directory (Ldap)
 - Sont répliqués les comptes utilisateurs (authentification) et sauvegarde des répertoires de l'xServe

Les préférences système

- Demo ...