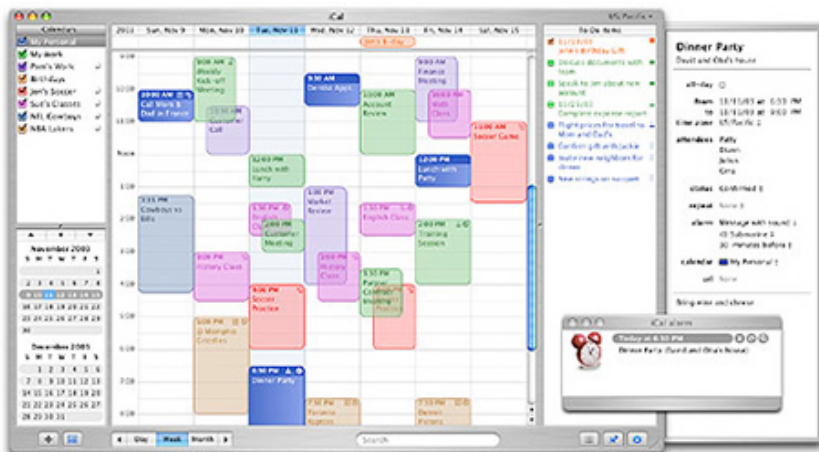




iCal

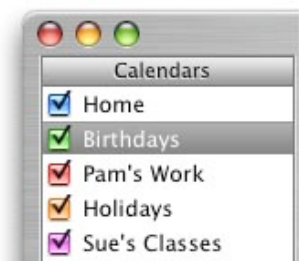
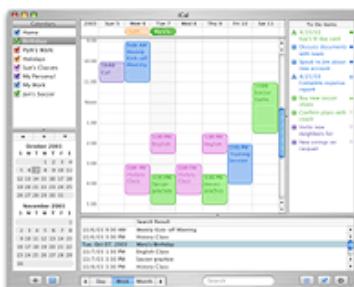
Maîtrisez votre emploi du temps.

Vos journées fourmillent de rendez-vous et d'activités : l'entraînement de foot de votre fils, les leçons de violon de votre fille, le dîner chez votre voisin. Vous avez besoin d'un outil simple à utiliser mais performant qui vous permet, à vous comme à votre entourage, de vous rappeler le programme de vos journées. Bienvenue dans iCal 2.



Admirez la vue

Votre emploi du temps comprend tellement d'activités que vous avez besoin d'agrandir ou de réduire la vue Calendrier d'un simple clic. iCal vous permet de choisir un affichage par jour, par semaine ou par mois. En outre, vous retrouverez facilement les événements de votre choix en utilisant le puissant moteur de recherche d'iCal. Il vous suffit de saisir votre recherche dans le champ correspondant et les résultats apparaîtront instantanément. Cliquez sur un événement dans la liste des résultats pour le consulter immédiatement. Vous pouvez également utiliser [Spotlight](#) pour rechercher des activités et des listes d'actions par commentaire, emplacement, organisateur, participants et plus encore, directement depuis votre bureau.



Organisez-vous en toute liberté

iCal vous aide à vous organiser en vous permettant de créer autant d'agendas que vous le souhaitez. Vous pouvez ainsi en créer un pour la maison, un autre pour l'école, un troisième pour votre travail, et ainsi de suite. Pour distinguer rapidement et facilement vos agendas, vous pouvez leur attribuer à chacun une couleur différente. iCal met à votre disposition une fenêtre unique affichant tous vos agendas

en même temps, afin que vous puissiez facilement détecter les conflits de planification. Et si vous souhaitez afficher uniquement votre emploi du temps personnel et les activités de vos enfants à un moment donné, ce n'est pas plus compliqué. Il vous suffit de sélectionner les agendas à consulter. En toute liberté.

Partagez sans compter

Tenez votre famille et vos amis informés. Grâce à un compte .Mac (ou votre propre serveur WebDAV), iCal vous permet de



Nouveautés Tiger

Événements automatiques
Faites glisser des fiches du Carnet d'adresses vers iCal pour créer automatiquement un événement lié à une personne ou à un groupe. Faites glisser une liste d'actions iCal dans la vue Calendrier principale pour créer un nouvel événement, ou bien faites glisser des événements dans votre liste d'actions.

Calendrier des anniversaires
Souhaitez l'anniversaire de tous les contacts de votre Carnet d'adresses grâce à ce calendrier iCal automatique.

Groupe de calendriers
Classez vos calendriers par groupe pour un affichage et une gestion simplifiés.

Impression des calendriers
Profitez d'une impression et d'options d'affichage plus avancées pour vos calendriers iCal.

Actions Automator
Simplifiez le processus de création et de gestion des événements dans iCal en tirant parti d'un ensemble complet d'actions Automator.

Boîte de notifications
Consultez les invitations reçues et les réponses des invités dans un emplacement unique facile d'accès.

A la lumière de Spotlight

Événements Spotlight

Retrouvez d'un simple clic tous les éléments liés à un événement iCal ou à une liste d'actions dans vos calendriers iCal — invitations, rendez-vous, anniversaires et bien plus encore.



Encore mieux avec .Mac

Avec un compte .Mac, vous pouvez :

- Publier vos calendriers en ligne
- Synchroniser et visualiser vos calendriers où bon vous semble




Pour vous abonner à .Mac, rendez-vous sur l'Apple Store en ligne ou chez un revendeur Apple participant et [économisez 30 €](#) jusqu'au 23 mai 2005.

Automatisation

Utilisez ces actions Automator pour



publier votre agenda sur Internet pour permettre à vos proches de consulter vos disponibilités. S'ils utilisent iCal, ils peuvent même s'abonner à votre agenda et y accéder directement depuis leur application. iCal est l'outil idéal pour suivre des calendriers scolaires, des jours de congé, des vacances et des événements sportifs, sans oublier les emplois du temps, les devoirs à rendre, les activités et les horaires de bureau. iCal vous permet aussi de tenir informé des dizaines d'abonnés (groupes de jeunes, scouts, clubs sportifs, fan clubs) du programme des activités à venir.



Lancez des invitations

Ne la jouez pas perso. Avec iCal 2.0, vous pouvez inviter vos amis et votre famille à différents événements. Créez et modifiez vos propres invitations, envoyez-les à partir de votre Carnet d'adresses, mettez à jour votre liste d'invités, suivez les réponses des participants et recevez des mises à jour. Une boîte de notification centralisée garde toutes vos invitations et réponses dans un emplacement unique facile d'accès pour vous permettre de gérer vos événements directement dans iCal, sans avoir à passer par votre boîte e-mail surchargée. Dans le Dock, l'icône iCal vous avertit des nouvelles réponses reçues, même lorsque votre calendrier est en arrière-plan.



Restez branché

Vous souhaitez recevoir des informations sur des événements susceptibles de vous intéresser ? iCal est aussi là pour ça. D'un simple clic de souris, vous pouvez vous abonner à un large éventail de calendriers publics disponibles sur Internet. Abonnez-vous à celui de votre équipe sportive locale et ne ratez jamais un match. Soyez le premier informé lorsque votre groupe préféré donne un concert en vous abonnant à son calendrier. Visitez notre [bibliothèque de calendriers](#) ou [iCalShare.com](#) pour accéder aux milliers de calendriers disponibles.

Restez synchro

Avez-vous besoin de rester scotché à votre bureau pour connaître votre emploi du temps ? Grâce à [iSync](#), iCal vous permet de synchroniser vos informations d'agenda entre votre Mac, votre téléphone portable, votre assistant numérique personnel, ou votre [iPod](#), si bien que votre agenda vous suivra partout. Avec .Mac, les modifications apportées à vos calendriers iCal sont synchronisées en permanence entre vos différents Mac (avec Mac OS X 10.2 ou ultérieur) et sur votre compte .Mac.



Joyeux anniversaire

Ne ratez plus aucun anniversaire juste parce que vous n'avez pas transféré la date correspondante depuis votre liste de contacts vers votre agenda quotidien. iCal 2.0 affiche automatiquement les anniversaires répertoriés dans votre Carnet d'adresses, directement dans votre calendrier. Vous souhaitez ajouter ou supprimer une date d'anniversaire. Rien de plus simple : effectuez la modification dans votre Carnet d'adresses et iCal affichera les informations à jour.

Faites bonne impression

Emportez un exemplaire de votre emploi du temps du jour grâce aux nouvelles options d'impression d'iCal. Lancez une impression par jour, semaine ou mois ou bien en utilisant le nouvel affichage par liste qui réunit vos événements et listes d'actions de façon chronologique et succincte, idéale pour une recherche instantanée. iCal prend en charge l'impression couleur ou noir et blanc, si bien que vous pouvez imprimer vos calendriers sur l'imprimante de votre choix, chez vous ou au bureau.

effectuer des tâches iCal complexes ou répétitives :



- Suppression d'Événements iCal
- Résumé d'événements
- Filtrage des Éléments iCal
- Recherche d'Éléments iCal
- Accès à des Éléments iCal spécifiques
- Nouveau Calendrier
- Nouveaux Événements iCal

Calendriers les plus consultés

La [bibliothèque des Calendriers iCal](#) comprend des agendas auxquels vous pouvez vous abonner pour suivre vos dates de vacances, d'examens, des rencontres sportives, les événements de l'Apple Store, et bien plus encore.

[Vacances](#)

[Avant-premières](#)

[Festivals de cinéma](#)

[Sorties DVD](#)

[Événements Apple Store](#)

[Dates des tests ACT](#)

[Dates des tests SAT](#)

[Football](#)

[Basket-ball](#)

[Base-ball](#)

[Plus de calendriers...](#)

Pour découvrir les abonnements iCal qui couvrent tous les sujets, des pluies météoriques aux événements sportifs locaux, visitez [iCalShare.com](#).

