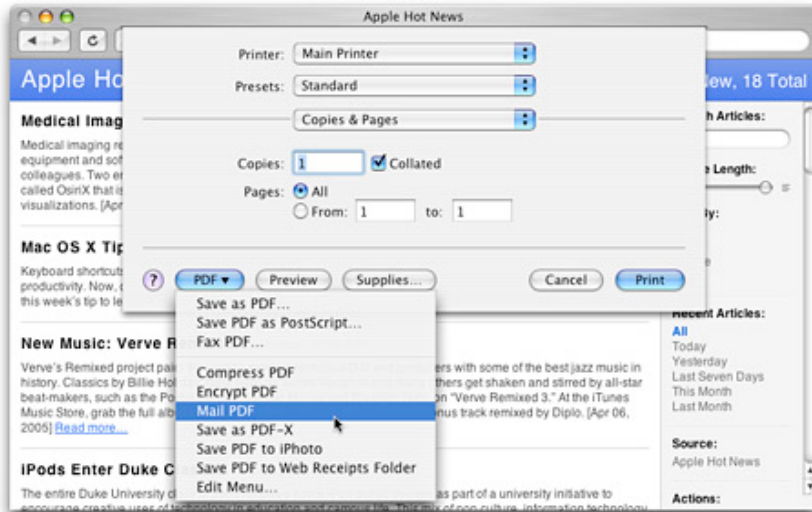




PDF

Encore plus de liberté
pour vos PDF.

Ouvrez, visualisez, faites défiler, exploitez et imprimez tout document PDF en un temps record grâce à Mac OS X Tiger. Un outil de visualisation PDF intégré, Aperçu, ainsi qu'un solide moteur graphique en deux dimensions, Quartz 2D, permettent une navigation aisée et une qualité d'impression irréprochable.



Enregistrez et imprimez à la perfection

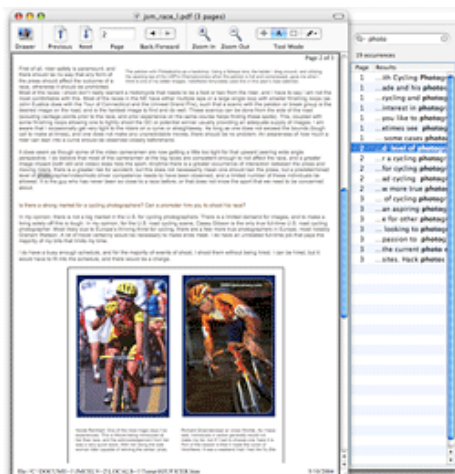
Lorsque vous imprimez ou enregistrez un fichier PDF, le système de fenêtrage révolutionnaire Quartz 2D, basé sur le format PDF, vous garantit une qualité d'image sans compromis. Votre fichier PDF ou votre document imprimé conserve toute sa transparence et ses éléments en trois dimensions : il est tel qu'il doit être, au moindre détail près.

Recherche dans n'importe quel PDF

Tapez un mot ou une expression. Aperçu vous renvoie immédiatement les résultats dans une liste très pratique montrant toutes les occurrences des termes recherchés dans leur contexte, classées par page. Cliquez sur l'un des résultats. Aperçu vous amène instantanément à la page concernée, en surlignant le terme en question.

Utilisation du texte

Il est très facile de sélectionner du texte dans un document PDF et de le copier dans le Presse-papiers. Sélectionnez un seul mot ou paragraphe à la fois. Bien que la sélection de texte contiguë soit parfois délicate dans certains documents, Aperçu vous permet de créer une sélection par glissement de la souris, et même de sauter des blancs.



Nouveautés Tiger

Annotations

Visualisez et créez des annotations dans un document PDF à partir d'Aperçu.

Prise en charge du format DNG
Ouvrez les fichiers au nouveau format Adobe DNG (Digital Negative).

Mots clés d'images

Ajoutez, supprimez et modifiez des mots clés pour vos images.

Prise en charge de JPEG2000
Ouvrez les fichiers au format d'image JPEG2000 de prochaine génération.

Format d'image OpenEXR

Ouvrez les images stockées au format de fichiers OpenEXR.

Prise en charge des photos au format RAW

Ouvrez des images au format de fichiers RAW utilisé par Canon, Nikon et bien d'autres marques.

Correction d'images

Réglez les couleurs, l'exposition et d'autres paramètres, grâce à Core Image.

Compatibilité avec les documents PDF 1.5

Exploitez vos documents au format PDF 1.5.

Capture d'écran

Créez, entre autres, des captures d'écran à l'aide de fonctions déjà disponibles dans l'application Grab.

Diaporama

Offrez-vous un superbe diaporama plein écran des images ouvertes dans Aperçu.

A la lumière de Spotlight

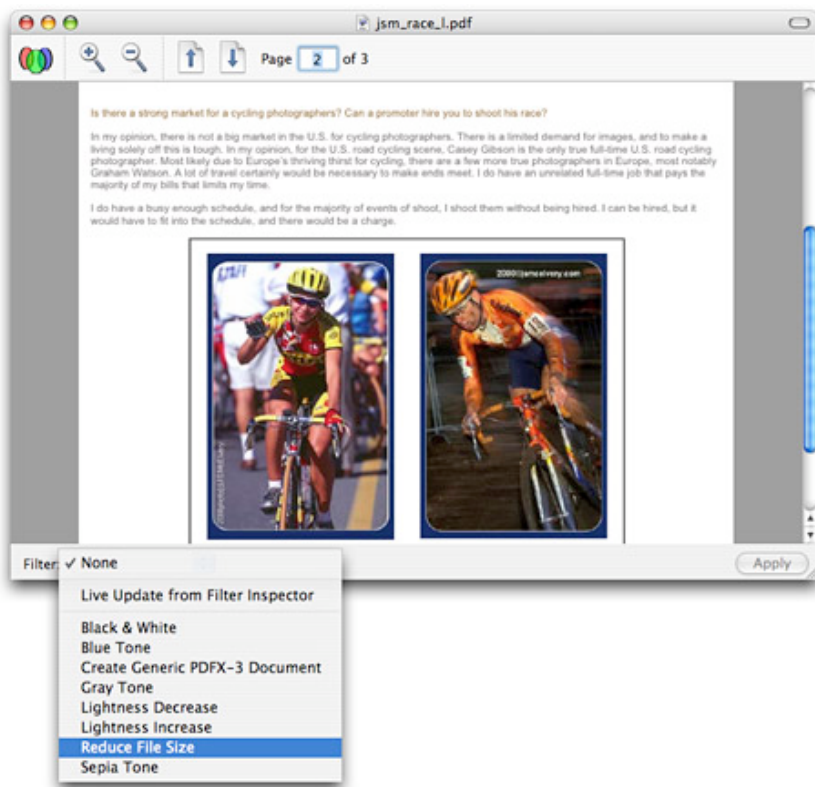
Le menu de recherche système de Spotlight fouille dans les fichiers PDF, et même dans des documents tels que des cartes, pour vous apporter les résultats les plus complets.



Pour les développeurs

Enrichissez vos propres applications de fonctions de traitement des images telles que celles d'Aperçu grâce à la technologie Core Image.





Passez de PostScript à PDF

La technologie de conversion PostScript–PDF étant intégrée dans Quartz 2D, toute application Mac OS X est capable de créer des images à l'écran à partir de données PostScript/EPS haute résolution, au lieu d'images bitmaps basse résolution. Ce qui signifie que vous pouvez imprimer des documents de qualité PostScript sur n'importe quelle imprimante, même sur des périphériques non PostScript. Vos documents ont toujours fière allure, quelle que soit l'imprimante utilisée.

Aucune image ne doit vous échapper

Tiger prend en charge d'autres formats de fichiers, notamment Adobe DNG, RAW et JPEG2000. Réglez les couleurs grâce aux filtres fournis par Core Image. Offrez-vous un petit diaporama de vos images, afin de décider lesquelles vous allez garder. Vous pouvez aussi ajouter une classification et des mots clés à vos images. Spotlight utilisera ces mots clés dans ses recherches.

Visualisez aussi les fax

Avec Aperçu, la fonction intégrée d' [envoi de fax](#) vous assure toute la fluidité que vous êtes en droit d'attendre de votre Mac. Lorsque vous ouvrez un fax entrant, Aperçu en assure le rendu sous forme de document PDF, avec une résolution et une qualité accrues pour plus de lisibilité.

Faites passer le mot

La prise en charge des URL dans Aperçu permet de parcourir plus rapidement les documents volumineux et de naviguer entre des documents reliés les uns aux autres ou à des contenus Internet. Double-cliquez sur n'importe quel fichier PostScript ou EPS, et Aperçu convertira le fichier au format PDF. Vous pourrez ainsi imprimer des fichiers EPS ou PostScript.



[Accueil](#) > [Mac OS X](#) > [Caractéristiques](#) > PDF